

2020年 6月期 第1四半期 決算説明資料

株式会社アバント

(証券コード3836 東証一部)

2019年 10月31日

I．2020年6月期 第1四半期の決算概要

II．業績予想 および 配当予想

* 資料内の数値は表示単位未満を切捨てて表示しております。

当資料に掲載されている業績見通し、その他今後の予測・戦略などに関する情報は、当資料の作成時点において、当社が合理的に入手可能な情報に基づき、通常予測し得る範囲内で行った判断に基づくものです。しかしながら実際には、通常予測し得ないような特別事情の発生または通常予測し得ないような結果の発生などにより、資料記載の業績見通しとは異なる結果を生じ得るリスクを含んでおります。当社は、投資家の皆様にとって重要と考えられるような情報について、その積極的な開示に努めてまいります。当資料記載の業績見通しのみ全面的に依拠してご判断されることはくれぐれもお控えになられるようお願いいたします。なお、いかなる目的であれ、当資料を無断で複製または転送などを行われぬようお願いいたします。

I. 2020年6月期 第1四半期の決算概要

～ 高水準の増収・増益を維持 ～

- 各部門ともに売上高は順調に増加し規模拡大に伴う費用の増分を一部吸収、収益性の高い案件へのシフトも進み、売上・利益共に第1四半期としては高い進捗を達成
- 期末に向けた受注の積み上がりや大型プロジェクト稼働時期など見込精度の高まりを見守る必要もあり、通期業績予想は据え置き
- 1対2の株式分割（12月1日実施予定）を発表

(単位：百万円)

	2019年6月期	2020年6月期	前年同期比	
	第1四半期	第1四半期	増減額	増減率
売上高	3,180	3,714	+ 534	+ 16.8%
売上原価	1,772	2,149	+ 377	+ 21.3%
販管費	1,027	1,050	+ 22	+ 2.2%
営業利益	380	514	+ 134	+ 35.3%
営業利益率	12.0%	13.8%	-	+ 1.9 point
経常利益	380	520	+ 139	+ 36.6%
四半期純利益	237	334	+ 96	+ 40.7%
EBITDA	417	557	+ 139	+ 33.5%

事業セグメント別

AVANT

(単位：百万円)

		2019年6月期	2020年6月期	前年同期比	
		第1四半期	第1四半期	増減額	増減率
連結会計関連	売上高	1,783	1,922	+ 139	+ 7.8%
	営業利益	244	330	+ 85	+ 35.1%
	営業利益率	13.7%	17.2%	-	+ 3.5 point
ビジネス・インテリジェンス	売上高	1,161	1,429	+ 267	+ 23.1%
	営業利益	102	180	+ 78	+ 76.8%
	営業利益率	8.8%	12.6%	-	+ 3.8 point
アウトソーシング	売上高	380	504	+ 123	+ 32.6%
	営業利益	101	118	+ 16	+ 16.1%
	営業利益率	26.7%	23.4%	-	△ 3.3 point

～ 順調なスタート ～

- 大型案件は収束期を迎えつつ売上継続、加えて大型案件以外の売上も増加
- クラウド対応商品含めストック売上比率上昇、受注品質管理の効果により営業利益率も改善
- 大型案件の本格稼働は下半期に延期も、収益に対する影響は限定的
- 第2四半期は大型案件の影響を強く受けた前年同期からの反動の可能性も見込む

(単位：百万円)

	2019年6月期 第1四半期	2020年6月期 第1四半期	前年同期比	
			増減額	増減率
売上高	1,783	1,922	+ 139	+ 7.8%
営業利益	244	330	+ 85	+ 35.1%
営業利益率	13.7%	17.2%	-	+3.5point
受注残高	2,261	2,143	△ 118	△ 5.2%

～ 売上・利益共に計画を上回る ～

- BIに対する旺盛な投資需要を反映し、新規大型案件を含め受注・売上は順調に拡大
- 増収効果に加え、元請案件の比率上昇等による利益率改善続く
- クラウド型データ分析プラットフォーム「ZEUSCLOUD」を正式リリース

(単位：百万円)

	2019年6月期 第1四半期	2020年6月期 第1四半期	前年同期比	
			増減額	増減率
売上高	1,161	1,429	+ 267	+ 23.1%
営業利益	102	180	+ 78	+ 76.8%
営業利益率	8.8%	12.6%	-	+3.8point
受注残高	1,004	1,340	+ 336	+ 33.5%

～ 計画を上回る売上で費用増を一部吸収 ～

- 連結決算アウトソーシングに加え、コンサルティング・資金管理ソリューション等その他の売上も増収を牽引
- オフィス増床等による固定的費用増により利益率は若干低下も、増収効果により増益を維持

(単位：百万円)

	2019年6月期 第1四半期	2020年6月期 第1四半期	前年同期比	
			増減額	増減率
売上高	380	504	+ 123	+ 32.6%
営業利益	101	118	+ 16	+ 16.1%
営業利益率	26.7%	23.4%	-	△3.3point
受注残高	734	948	+ 214	+ 29.2%

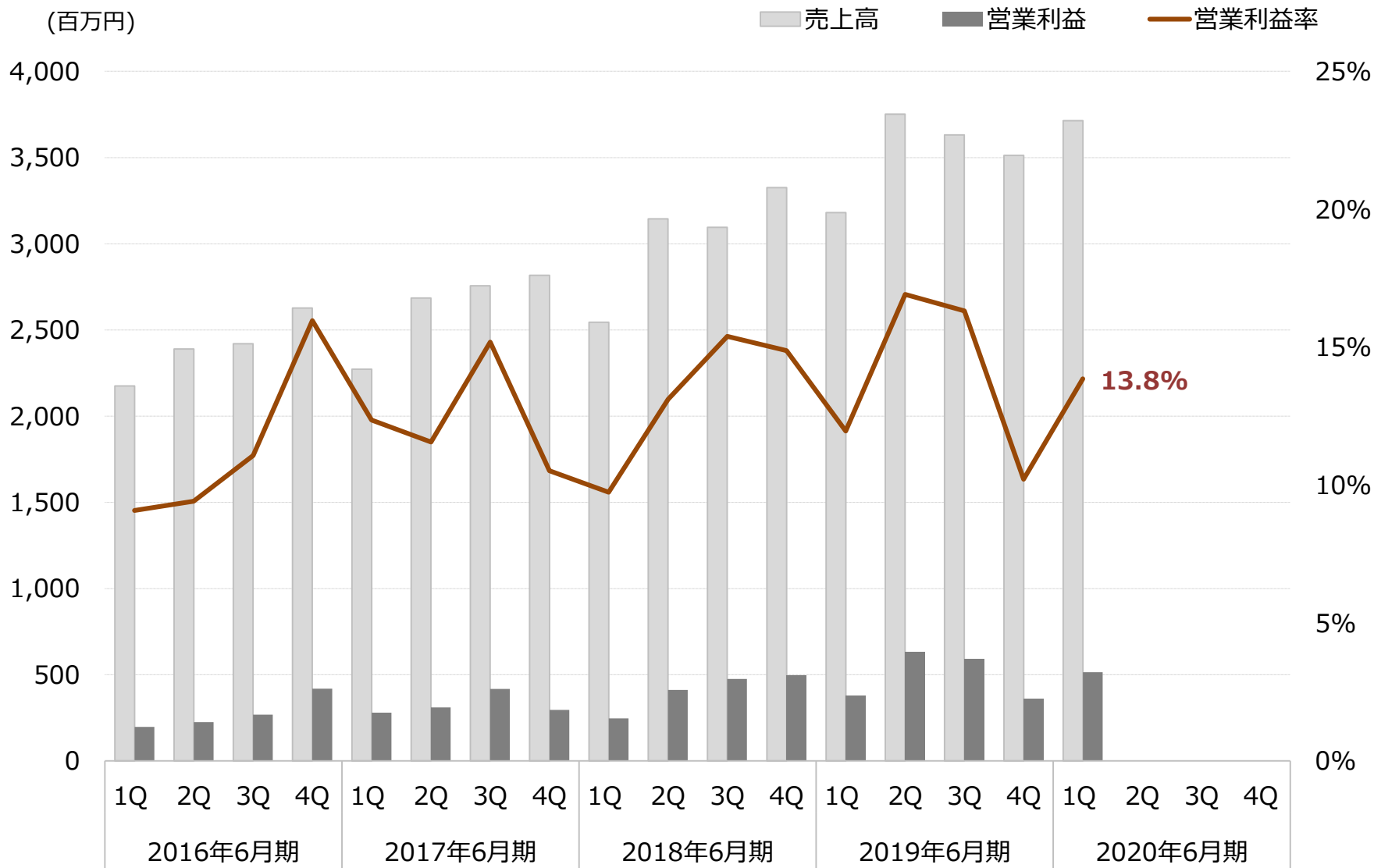
■ 第1四半期としては高水準の売上・利益を達成

(単位：百万円)

	2016年6月期				2017年6月期				2018年6月期				2019年6月期				2020年6月期			
	1Q	2Q	3Q	4Q	1Q	2Q	3Q	4Q	1Q	2Q	3Q	4Q	1Q	2Q	3Q	4Q	1Q	2Q	3Q	4Q
売上高	2,175	2,389	2,420	2,627	2,272	2,685	2,756	2,817	2,544	3,144	3,095	3,326	3,180	3,752	3,631	3,512	3,714			
売上原価	1,233	1,341	1,454	1,423	1,288	1,444	1,490	1,610	1,514	1,866	1,720	1,845	1,772	1,929	2,057	2,020	2,149			
売上総利益	941	1,047	966	1,204	984	1,241	1,265	1,206	1,029	1,277	1,374	1,481	1,408	1,823	1,574	1,492	1,565			
販売費・一般管理費	744	822	698	784	703	930	847	910	781	865	898	986	1,027	1,188	982	1,133	1,050			
営業利益	197	224	268	419	280	310	418	296	247	412	476	494	380	634	592	358	514			
営業利益率(%)	9.1	9.4	11.1	16.0	12.4	11.6	15.2	10.5	9.7	13.1	15.4	14.9	12.0	16.9	16.3	10.2	13.8			
経常利益	196	222	268	425	280	315	416	296	248	415	472	495	380	633	593	364	520			
四半期純利益	130	118	118	293	183	-0	250	230	162	269	311	318	237	403	389	286	334			
償却前利益 EBITDA	251	283	328	483	341	370	481	359	300	436	514	534	417	673	634	408	557			
償却前利益率(%)	11.5	11.9	13.6	18.4	15.0	13.8	17.5	12.8	11.8	13.9	16.6	16.1	13.1	17.9	17.5	11.6	15.0			

四半期推移 売上高・営業利益

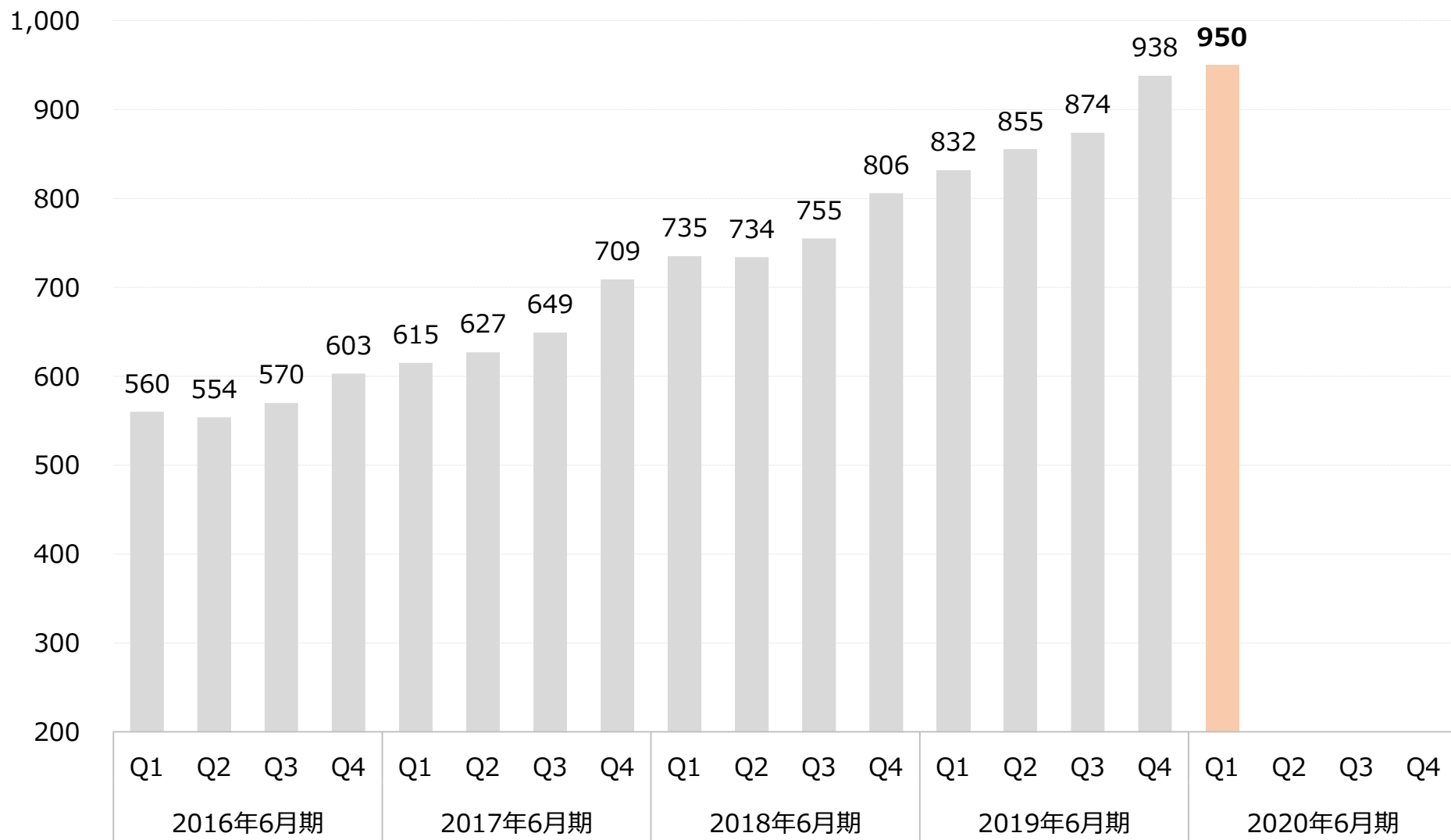
AVANT



連結グループ従業員数の推移

AVANT

(単位：人)



財務状況

2019年9月末

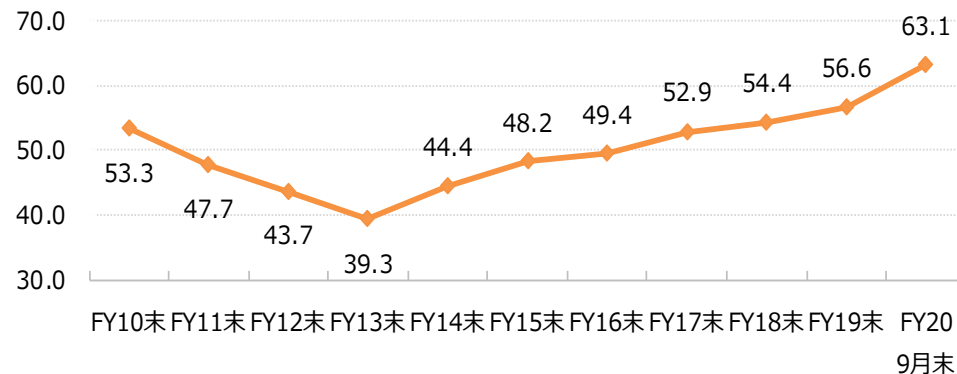
資産
94億円

負債
35億円

純資産
59億円

自己資本比率の推移

(%)



キャッシュフロー

(単位：百万円)

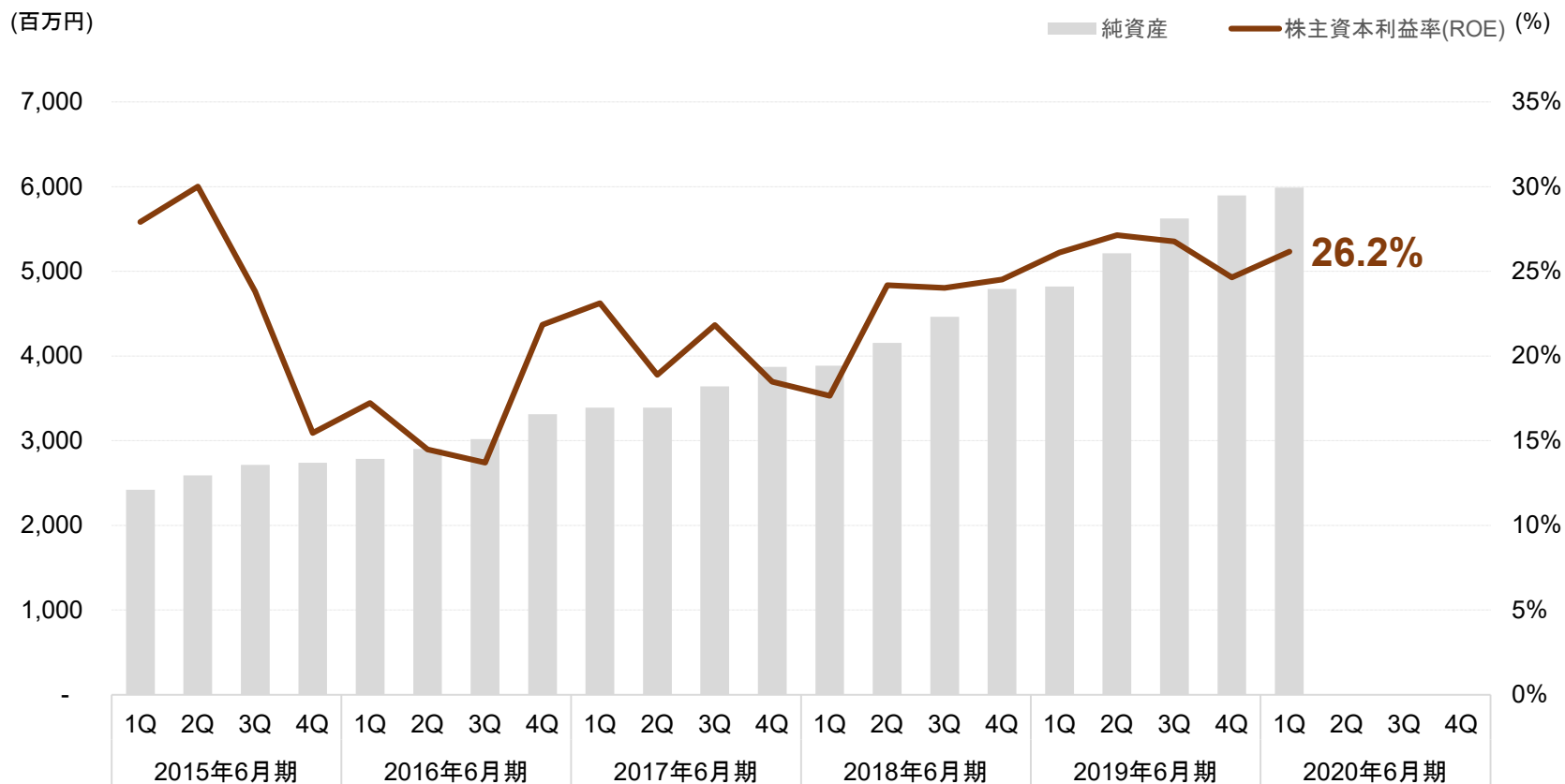
	2019年 6月期 第1四半期	2020年 6月期 第1四半期
営業CF	△450	△941
投資CF	△52	△108
フリーCF	△502	△1,049
財務CF	△226	△283

主な増減の要因

・ 税金等調整前四半期純利益	520百万円
・ 減価償却費	42百万円
・ 引当金の減少額	△766百万円
・ 売上債権の増加	△153百万円
・ 前受収益の減少	△137百万円
・ 仕入債務の増加	33百万円
・ 法人税等の支払額	△627百万円
・ 有形固定資産の取得	△61百万円
・ 保証金の差入	△33百万円
・ 配当金の支払額	△281百万円

～ 中長期的に、平均20%以上の維持が目標 ～

- 当社グループの経営原則を遵守し、収益性をさらに高め、かつ、資産をより効率的に運用することを通じて、ROEの向上を目指す



※過去4四半期分の数値を基に計算しています。

Ⅱ.業績予想 および 配当予想

2020年6月期 通期業績予想

AVANT

～ 売上・利益共に高成長続く ～

- 連結会計関連事業では大型案件が収束するため二桁増収を見込んではいないものの、ビジネス・インテリジェンス事業及びアウトソーシング事業は順調に推移し、全体でも二ケタ台の増収は確保できる見通し。営業利益率は前期と同水準を維持する見込み
- 第1四半期は想定通りの進捗で通期予想に変更はなし

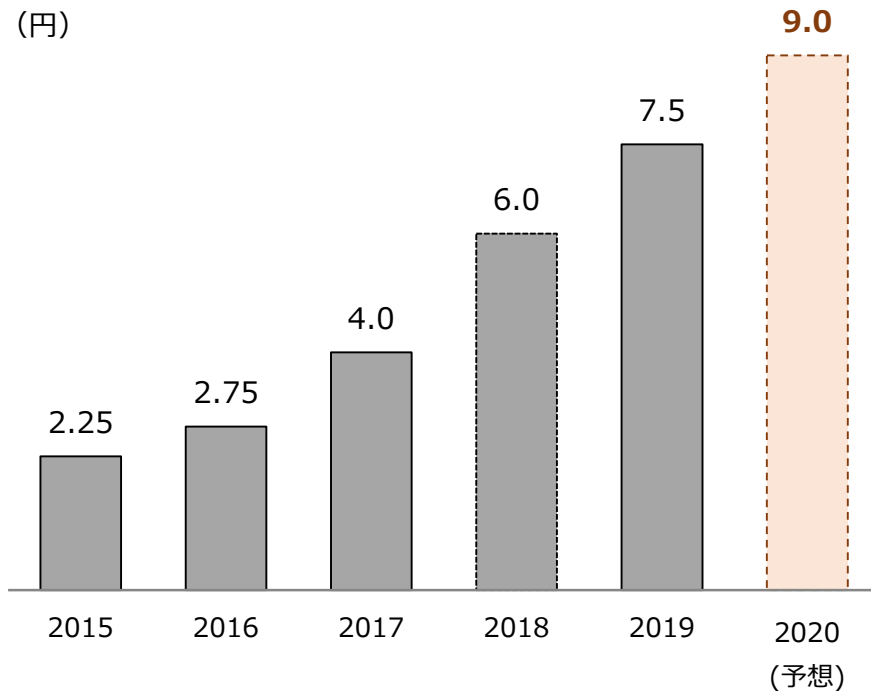
(単位：百万円)

	2019年 6月期 (実績)	2020年 6月期 (予想)	増減額 (FY19 vs FY20)	増減率 (FY19 vs FY20)
売上高	14,077	15,480	+ 1,402	+ 10.0%
営業利益	1,966	2,165	+ 198	+ 10.1%
営業利益率	14.0%	14.0%	—	+ 0.0 point
当期純利益	1,317	1,353	+ 35	+ 2.7%

～ 2020年6月期配当予想は、1株当たり9円 ～

- 2020年6月期は、安定的な配当を継続して行う方針に沿い、増配予想に変更なし
- 12月1日実施予定の株式分割を考慮し1株配当額を修正

(円)



(株式分割調整後)

<AVANT株主還元の考え方>

- 配当は株主還元政策の重要事項の位置づけ
- 純資産配当率などの指標に注目することで、毎期の業績に大きく左右されることなく、配当金額を安定的に維持ないしは向上していくことを指向
- 純資産配当率はその値を徐々に引き上げ、東証全上場企業の平均値を常時上回ることを目指す

AVANT