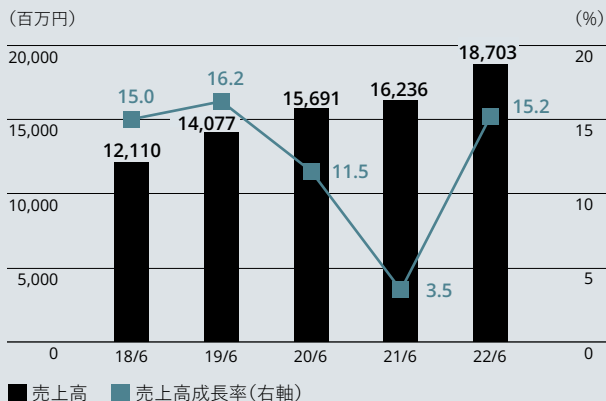
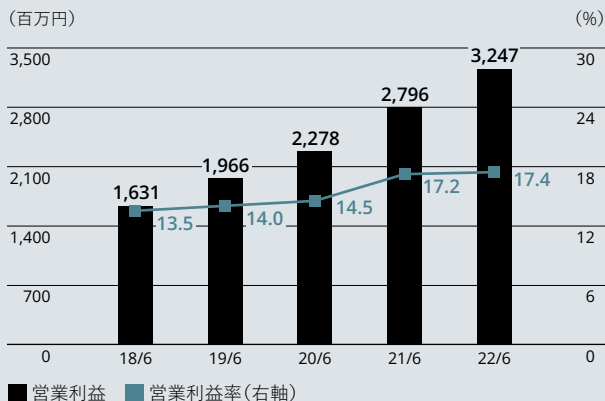


# FINANCIAL AND NON-FINANCIAL HIGHLIGHTS

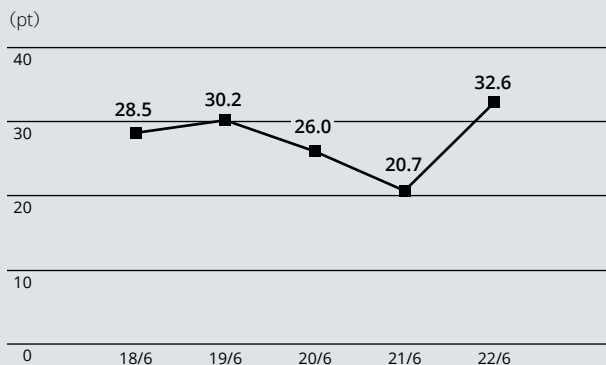
## 売上高／売上高成長率



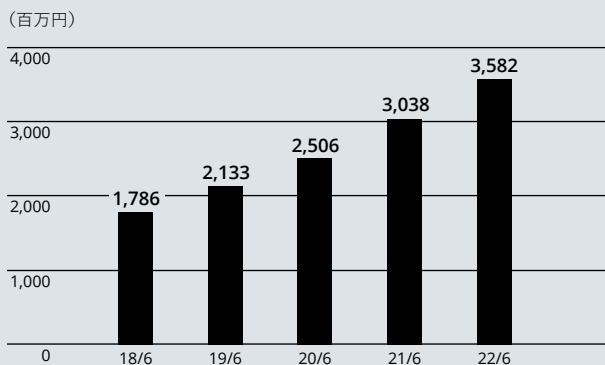
## 営業利益／営業利益率



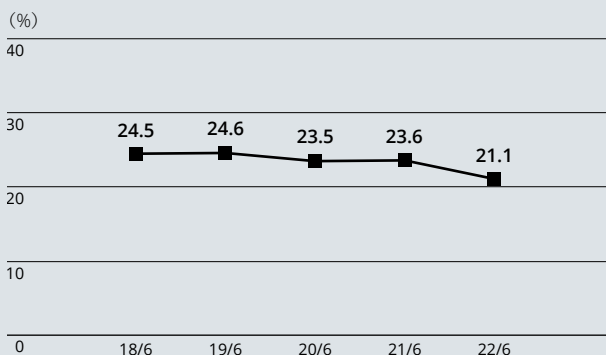
## GPP (売上高成長率+営業利益率)



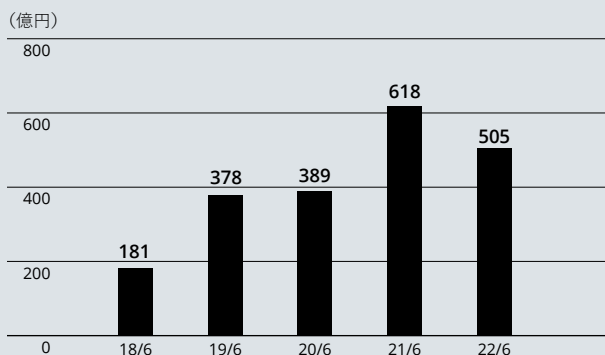
## EBITDA



## ROE



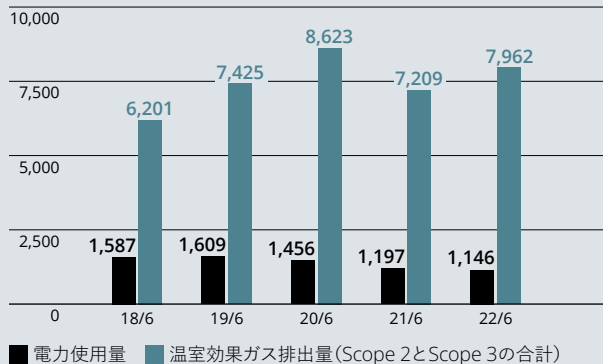
## 株式時価総額



2022年6月期連結会計期間の期首から「収益認識に関する会計基準」(企業会計基準第29号2020年3月31日)等を適用しており、2022年6月期に係る各数値については、当該会計基準等を適用した後の数値となっています。2021年6月期以前の数値と比較する際には、会計基準変更の影響が含まれることをご了承ください。

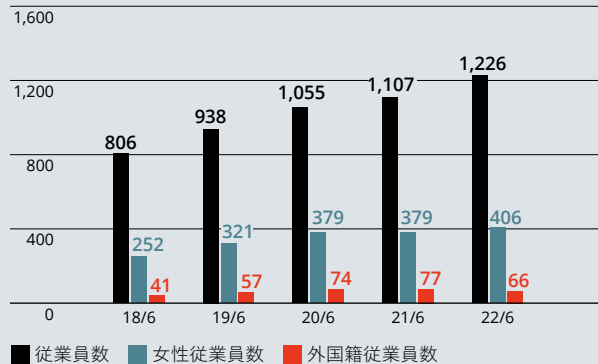
### 電力使用量／温室効果ガス排出量

(千kWh／t-CO<sub>2</sub>)



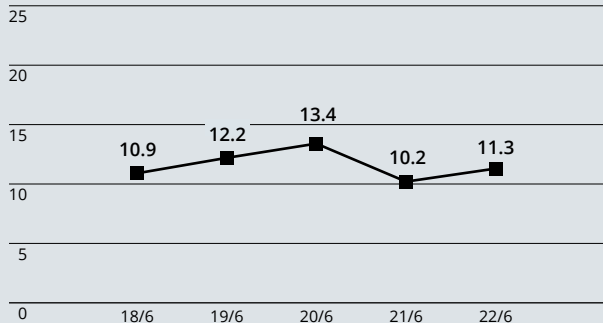
### 従業員数

(名)



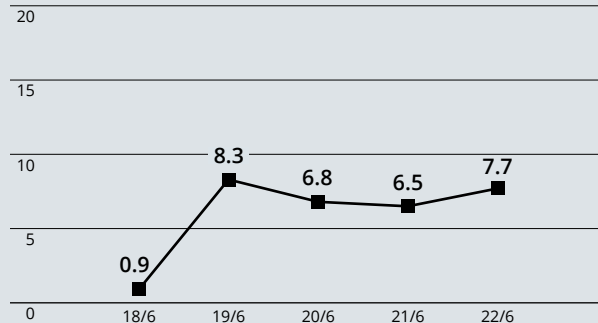
### 離職率

(%)



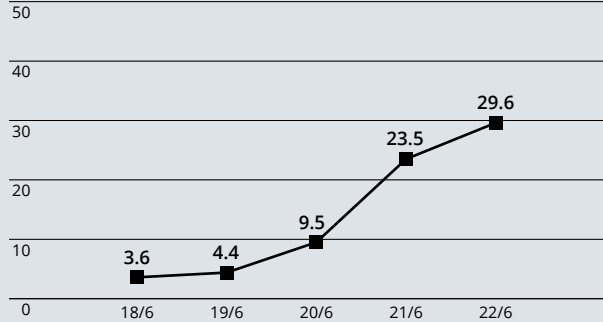
### 女性管理職比率

(%)



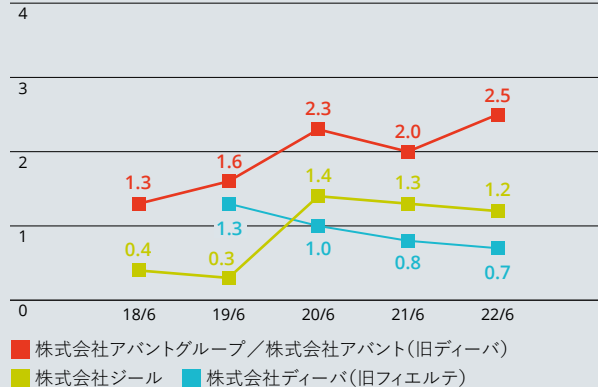
### 男性育児休暇取得率

(%)



### 障がい者雇用率\*

(%)



\* 2022年10月の事業再編に伴い、社名を変更しています。

\* 事業子会社アバントの従業員は持株会社アバントグループからの出向者で構成されているため、アバントグループが開示している障がい者雇用率はアバントグループとアバントを合計した従業員数から算出しています。